


Mes cocottes intelligentes




Matériel nécessaire :

- 1 feuille de papier carrée (21cmx21cm)
- Des feutres


1 – Pour commencer, plie la feuille de papier bien carrée en 4.




2 – Rabats chaque coin de la feuille au centre.



3 – Retourne la feuille et rabats à nouveau les 4 coins vers le centre.



4 – Remplis la cocotte comme tu le souhaites ... avec des mots d'anglais, d'espagnol, des tables de multiplications ou, plus drôle, invente des gages !



Quelques suggestions ...

Les nombres en espagnol		Les couleurs en anglais		Des gages	
1	Uno	Rose	Pink	Cerise	Fais un compliment à une personne
2	Dos	Vert	Green	Poire	Fais une danse sans musique
3	Tres	Noir	Black	Pomme	Fais le tour de la table à cloche pied
4	Cuatro	Gris	Grey	Fraise	Fais une grimace
5	Cinco	Jaune	yellow	Citron	Chante une chanson
6	Seis	Bleu	blue	Ananas	Imite le cri de trois animaux
7	Siete	Orange	Orange	Banane	Mets un de tes vêtements à l'envers
8	Ocho	Rouge	Red	Pastèque	Fais un bisou esquimau à une personne

<https://apel-ecole-sainte-odile.fr/>